

# LENKERERHÖHUNG ERGO+

Handlebar riser Ergo+ | Rehausse de guidon Ergo+ | Elevador de manillar Ergo+ | Rialzo per manubrio Ergo+

Art.-Nr: 90300-00X











Management System  
Verifiziert gemäß genehmigungs-relevanter Anforderungen



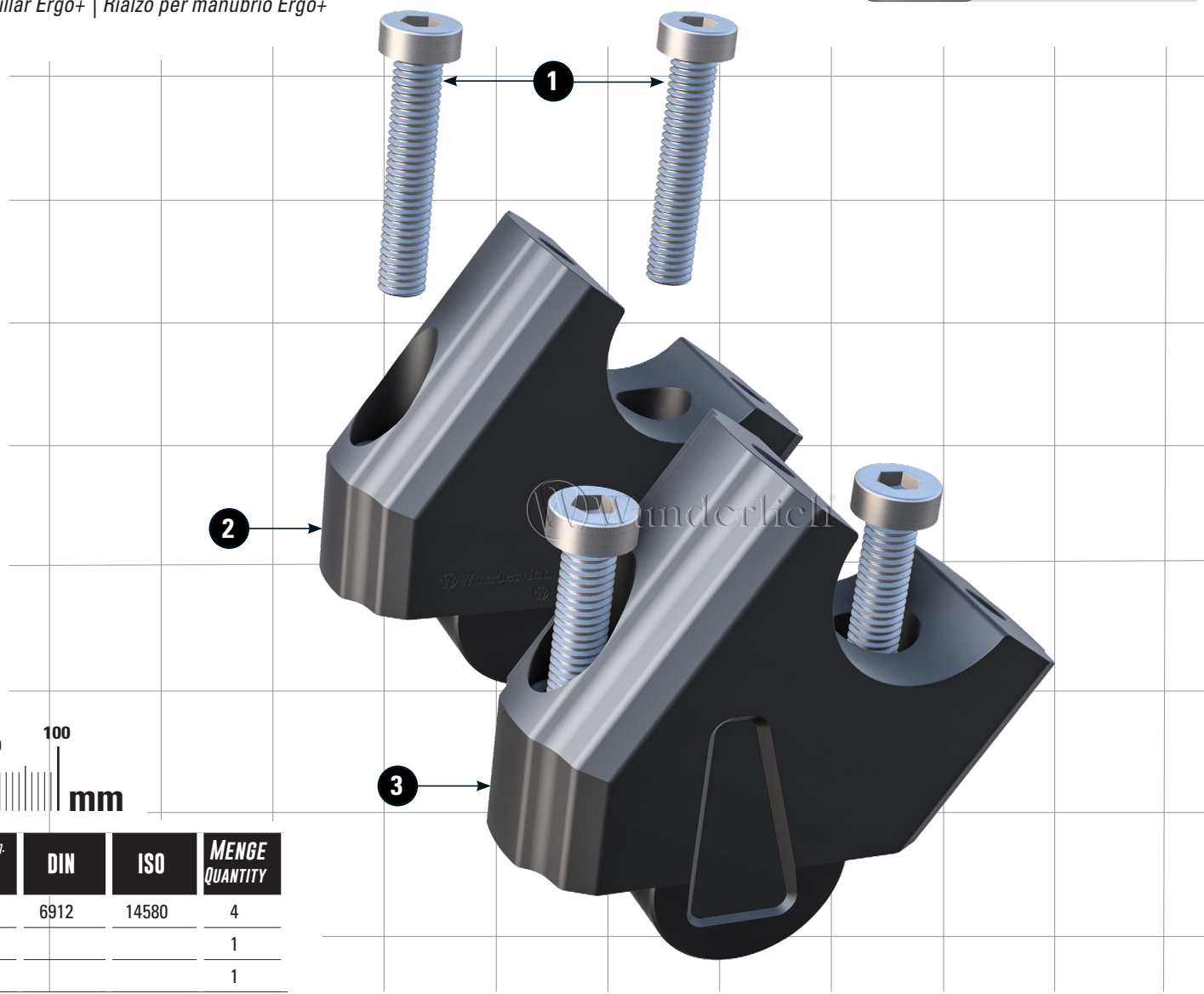
www.tuv.com  
ID 9000012000

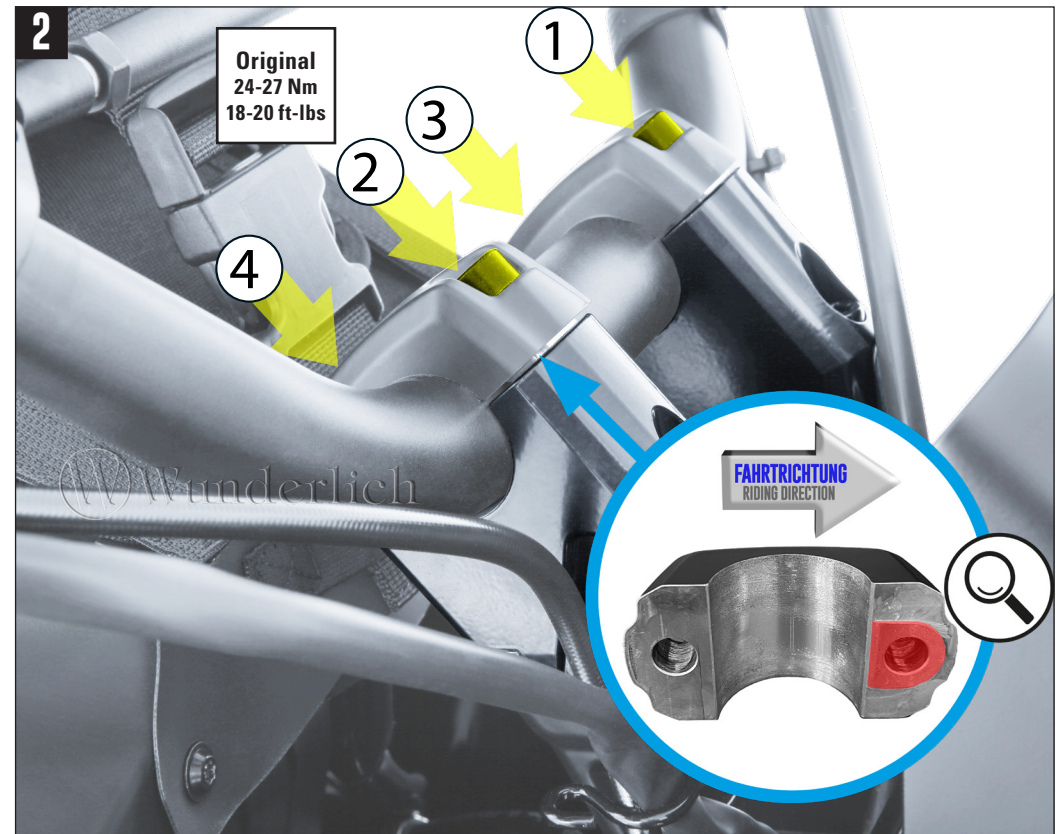

## LEGENDE/KEY/FILE LÉGENDE

-  **Anbau Tipp**  
Fitting tip  
Astuce de montage
-  **Achtung**  
Attention  
Attention
-  **Vergrößerung**  
Magnification  
Grossissement
-  **Montagepaste**  
Fitting lubricant  
Lubrifiant de montage
-  **Schraube**  
Screw  
Vis
-  **Schraubensicherung**  
Thread locking fluid  
Freinfilets
-  **Drehmoment**  
Torque  
Torque
-  **Reiniger**  
Cleaner  
Nettoyant



#	BEZEICHNUNG / DESCRIPTION	DE EN	FR	DIN	ISO	MENGE QUANTITY
1	Zylinderkopfschraube / Cylinder head screw	M8x40		6912	14580	4
2	Lenkererhöhung (rechts) / Handlebar riser (right side)					1
3	Lenkererhöhung (links) / Handlebar riser (left side)					1





**Die Schrauben der Reihe nach wie in Bild 1 dargestellt anziehen.**

*Tighten the screws one after the other as shown in picture 1.  
Serrez les vis l'une après l'autre comme indiqué sur l'image 1.*

**Alle Kabel und Leitungen sind auf Freigängigkeit zu prüfen.**

*All cables and lines should be checked for free movement.  
Vérifier la liberté de mouvement des durites et des câbles.*