

# LENKERERHÖHUNG

Handlebar riser | Rehausse de guidon | Elevador de manillar | Rialzo per manubrio

Art.-Nr: 90310-00X











Management System  
Verifiziert gemäß genehmigungs-relevanter Anforderungen

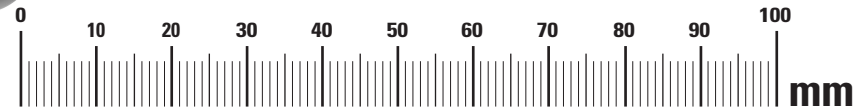


www.tuv.com  
ID 9000012000



LEGENDE/KEY/FILE LÉGENDE

-  **Anbau Tipp**  
Fitting tip  
Astuce de montage
-  **Schraube**  
Screw  
Vis
-  **Achtung**  
Attention  
Attention
-  **Schraubensicherung**  
Thread locking fluid  
Freinfiets
-  **Vergrößerung**  
Magnification  
Grossissement
-  **Drehmoment**  
Torque  
Torque
-  **Montagepaste**  
Fitting lubricant  
Lubrifiant de montage
-  **Reiniger**  
Cleaner  
Nettoyant



#	BEZEICHNUNG / DE DESCRIPTION / EN DESCRIPTION / FR	Die Farben der Abbildungen dienen nur der Veranschaulichung. The colors are for illustrating purposes only. Les couleurs utilisées sont à titre indicatif seulement.	DIN	ISO	MENGE QUANTITY
1	Zylinderkopfschraube / Cylinder head screw	M8x55	6912	14580	4
2	Lenkererhöhung rechts / Handlebar riser right				1
3	Lenkererhöhung links / Handlebar riser left				1



**Die Schrauben der Reihe nach wie in Bild 1 dargestellt anziehen.**

*Tighten the screws one after the other as shown in picture 1.  
Serrez les vis l'une après l'autre comme indiqué sur l'image 1.*



**Lenkereinstellung beachten.**  
*Note handlebar setting.  
Notez le réglage du guidon.*

**Alle Leitungen sind auf Freigängigkeit zu prüfen!**  
*All cables should be checked for free movement in relation!*