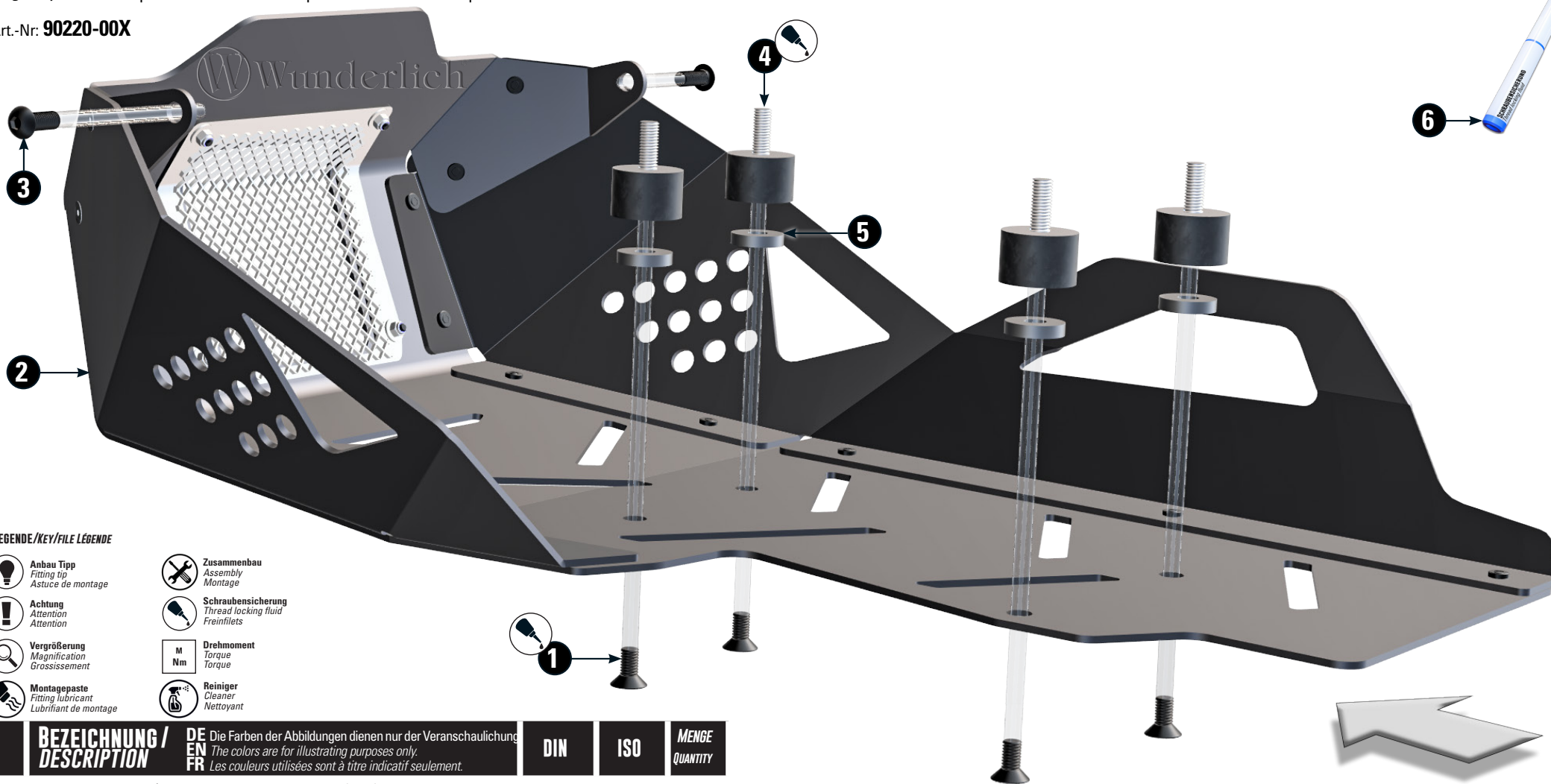










MOTORSCHUTZ EXTREME

Engine protection | Protector de motor | Protezione motore | Sabot Moteur


Art.-Nr. 90220-00X

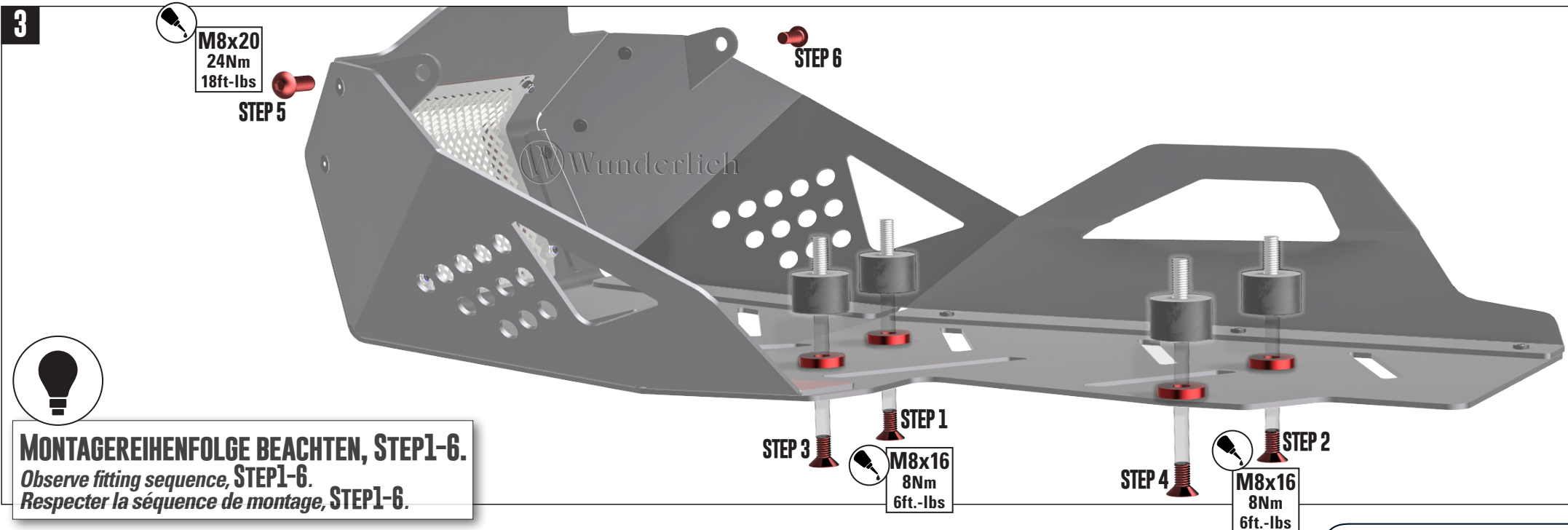






LEGENDE/KEY/FILE LEGENDE

-  **Anbau Tipp**
Fitting tip
Astuce de montage
-  **Achtung**
Attention
Attention
-  **Vergrößerung**
Magnification
Grossissement
-  **Montagepaste**
Fitting lubricant
Lubrifiant de montage
-  **Zusammenbau**
Assembly
Montage
-  **Schraubensicherung**
Thread locking fluid
Freinfilets
-  **Drehmoment**
Torque
Torque
-  **Reiniger**
Cleaner
Nettoyant



BEZEICHNUNG / DESCRIPTION	DE EN FR	Die Farben der Abbildungen dienen nur der Veranschaulichung. The colors are for illustrating purposes only. Les couleurs utilisées sont à titre indicatif seulement.	DIN	ISO	MENGE QUANTITY
1 Senkkopfschraube / Countersunk screw		M8 x 16 (torx)	7991SA2	10642	4
2 Motorschutz / Engine guard					1
3 Linsenflanschschraube / Lens head screw		M8 x 20 (torx)	7381SA2	7381	2
4 Silentblock / Buffer block		ØD 30,0 - h 20,0mm			4
5 Hülse / Sleeve		ØD 29,0 - Ø12,0 - h 5,0mm			4
6 Schraubensicherung / Thread locking fluid					1







Die eingesetzten Silentblöcke sind starken Belastungen ausgesetzt und sollten spannungsfrei montiert sein. Bitte überprüfen Sie diese in regelmäßigen Abständen auf Unversehrtheit und bei Beschädigung erhalten Sie Ersatz über unseren Kundenservice.
Vorab alle Schrauben lose vormontieren und danach erst mit dem angegebenen Drehmoment festziehen.
The fitted rubber grommets are exposed to strong pressures and should be fitted free of tension. Please check the rubber grommets regularly for intactness. If the rubber grommets are damaged please get in contact with our customer service here at Wunderlich to get some spare grommets. Loosely preassemble all screws in advance and then tighten them to the specified torque only.
Les blocs tampons montés sont exposés à de fortes pressions et doivent être montés sans tension. Veuillez vérifier régulièrement l'intégrité des ceilllets en caoutchouc. Si les ceilllets en caoutchouc sont endommagés, veuillez contacter notre service clientèle chez Wunderlich pour obtenir des ceilllets de rechange. Pré-assemblez toutes les vis sans les serrer à l'avance, puis serrez-les au couple spécifié.





Achtung, unter gewissen Umständen (Fahrwerkseinstellung/Belastung) kann die Schräglagenfreiheit eingeschränkt werden.

Warning, under certain circumstances (suspension setting/load) the cornering clearance may be restricted.

Attention, dans certaines circonstances (réglage du châssis/charge), le dégagement de l'angle d'inclinaison peut être limité.