

BREMS-/ KUPPLUNGSLEITUNGSVERLEGUNG

brake line relocation adapter | adaptateur de relocalisation de la ligne de freinage | adaptador de reubicación del latiguillo de freno | Adattatore per il riposizionamento dei tubi dei freni









Art.-Nr: 31002-102



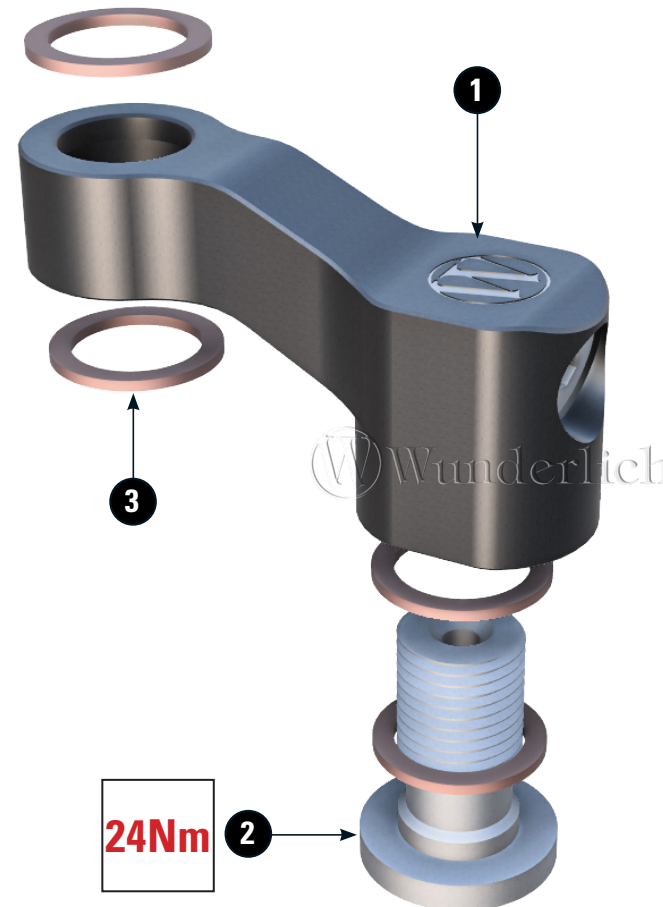
Die Montage darf nur von geschulten und sachkundigen Personen, oder in einer Fachwerkstatt durchgeführt werden.

*Installation should only be performed by skilled persons or by a specialist workshop.
L'installation ne doit être effectuée que par des personnes qualifiées ou par un atelier spécialisé*

LEGENDE / Key / file Légende

- | | |
|--|--|
|  Anbau Tipp
Fitting tip
Astuce de montage |  Schraube
Screw
Vis |
|  Achtung
Attention
Attention |  Schraubensicherung
Thread locking fluid
Freiniflets |
|  Vergrößerung
Magnification
Grossissement |  Drehmoment
Torque
Torque |
|  Montagepaste
Fitting lubricant
Lubrifiant de montage |  Reiniger
Cleaner
Nettoyant |

#	Bauteil component composant	DE Die Farben der Abbildungen dienen nur der Veranschaulichung. EN The colors are for illustrating purposes only. FR Les couleurs utilisées sont à titre indicatif seulement.	DIN	ISO	Menge quantity quantité
1	Bremsleitungsverlegung / brake line relocation adapter				1
2	Hohlschraube / banjo bolt				1
3	Kupferdichtring / copper sealing ring				4





BREMSLEITUNGSVERLEGUNG



Die Brems- und Kupplungsleitungsadapter montieren und nach Herstellerangaben entlüften.

Install the brake and clutch line adapters and bleed them according to the manufacturer's instructions.

Monter les adaptateurs de conduites de frein et d'embrayage et les purger selon les indications du fabricant.



KUPPLUNGSLEITUNGSVERLEGUNG



Die Brems.- und Kupplungsleitungsadapter montieren und nach Herstellerangaben entlüften.

Install the brake and clutch line adapters and bleed them according to the manufacturer's instructions.

Monter les adaptateurs de conduites de frein et d'embrayage et les purger selon les indications du fabricant.

